



**ONTHAALBROCHURE**  
**STUDENTEN VERPLEEGKUNDE**  
**F2 (cardio-pneumologie,**  
**oncologie)**  
**+ dagziekenhuis**

## Verpleegafdeling F2

### 1. Administratieve gegevens

- Hoofdverpleegkundige: Mevr. Sabine Eelbode (sabine.eelbode@sjki.be)
- Telefoon: 051/33.43.00
- E-mailadres: interneF2@sjki.be
- Plaats: 2<sup>de</sup> verdieping F-blok, straat 1
- Stagementoren F2:
  - ❖ Mevr. Marleen Leplae
  - ❖ Mevr. Marleen Wullaert
  - ❖ Mevr. Laura Vanmeenen
  - ❖ Mevr. Brenda Vanlooy
- Stagementoren F2DZH:
  - ❖ Mevr. Evelyn Espeel
  - ❖ Mevr. Stephanie Luykx
  - ❖ Mevr. Yentl Vermeersch
- Meter DZH :
  - - ❖ Mevr. Brenda Van Looy
    - ❖ Mevr. Yentl Vermeersch
- Meter F2:
  - ❖ Mevr. Brenda Van Looy
- Aantal bedden:
  - 23 bedden hospitalisatie interne
  - 17 posities oncologisch dagziekenhuis

## **2. Artsen**

### **Dagziekenhuis**

Open vanaf 7u30 tot 17u

Tel : 051 33 48 30

E-mail : [dagcentrum.oncologie@sjki.be](mailto:dagcentrum.oncologie@sjki.be)

Urologie	Dr. F. Vandenbroucke
Neurologie	Dr. Van den Abeele, Dr. Verschelde
Gastro-enterologie	Dr. Dejaegher, Dr. K. Vandenbroucke, Dr. Vanwynsberghe
Pneumologie	Dr. Meirhaeghe, Dr. M. Vanfleteren
Oncologie+ hematologie	Dr. Hanssens , Dr. Schauvliege
Fysische geneeskunde	Dr. Ch. Vandendriessche

### **Opname**

Pneumologie	Dr. Meirhaeghe, Dr. M. Vanfleteren
Cardiologie	Dr. Lukito, Dr. De Kerpel, Dr. Standaert, Dr. Gaselle
Oncologie- Hematologie	Dr. Hanssens, Dr. Schauvliege

Soms ook neurologie/ gastro- enterologie/ endocrinologie

### 3. Medewerkers

Diabeteseducatie	Mevr. Els Werbrouck Mevr. Kathleen Delrue Mevr. Sandy D'Heygere
Onco-psychologe	Mevr. Jolien Lecluyse Mevr. Saartje Van Hoeymissen
Sociale dienst	Mevr. Jolien Desmet
Palliatief support team	Mevr. Lies Deltour (begeleidingsverpleegkundige) Mevr. Tine Vanden Bergh (begeleidingsverpleegkundige) Mevr. Kathleen Couvreur (sociale dienst) Mevr. Delphine Termote (sociale dienst) Mevr. Lies Derudder (diëtiëk) Dhr. Filip Lesy (pastorale dienst) Mevr. Heidi Deceuninck (pastorale dienst)

### 4. Shiften

<b>Verpleegafdeling</b>	
D5 (5u)	06u45 – 12u (in weekend 5,5u 06u45 – 12u30)
M3 – M4 – V6 – D6 (6u)	06u45 – 13u
M1 (8u)	06u45 – 11u30 & 12u15 – 15u45 (= V1 weekend)
M2 (8u)	06u45 – 12u15 & 13u00 – 15u45
M5	06u45 – 13u00 & 13u45 – 15u45
V1 (weekend) (8u)	06u45 – 13u00 & 13u45 – 15u45
A1 (L1 – L2) = weekend (8u)	12u45 – 17u45 & 18u15 – 21u15
A5 (5,5u)	15u30 – 21u15 (15' pauze: 18u15 – 18u30)
A6 (namiddag)	12u45 – 19u00 (15' pauze)
A4 (4u)	15u30 – 19u30
H	08u15 – 13u30 & 14u30 – 17u30 (1u pauze)
N	21u00 – 07u00
D	06u45 – 12u15 & 15u45 – 18u30

<b>Dagziekenhuis</b>	
4A	07u15 -12u00 & 12u45 -16u15
V	8u30 -13u30 & 14u15 -17u30
6D	7u30 -12u30 é 13u15 - 14u30
5D	7u30 – 12u30
DZ	8u30 – 13u00 & 13u45 - 17u30
8D	7u30 – 12u30 & 13u15 - 16u30

## 5. Patiëntenpopulatie

De **hospitalisatie-afdeling (straat 1)** is vooral gericht op cardiologie, pneumologie en oncologie. Volgende ziektebeelden komen dan ook veelvuldig voor op de afdeling:

Cardiologie:	NStemi AMI (acuut myocard infarct) Syncope Hartdecompensatie Angor Hypertensie Pacemakerimplantatie of -vervanging Coronarografie (elke woensdag dr. Dr. De Kerpel in AZ Delta; elke dinsdag dr. Geselle in AZ Groeninge) Hartritmestoornissen (telemetrie)
Pneumologie:	COPD Astma Longcarcinoma Pneumonie Bronchitis Longembolieën Dyspneu Acuut longoedeem Thoraxdrainages

Oncologie / palliatieve

### Pathologieën

- Dermatologische aandoeningen
- Gastro-enterologische aandoeningen
- Zelden orthopedische aandoeningen (bv. ontsteking van het heupgewricht)
- Palliatieve patiënten
- Neurologische patiënten met telemetrie als de stroke unit op A2 of A2 volzet is

Op het **internistisch-oncologisch dagcentrum (straat 2)** worden er patiënten opgenomen (van maandag tot vrijdag) omwille van:

- onderzoeken, puncties (ascites...)
- toedienen van hun chemokuur (voornamelijk deze patiënten)
- het spoelen van de port-a-cath
- toedienen van ijzerpreparaten
- aderlatingen
- blaasinstillaties
- IV therapieën in kader van neurologische pathologieën
- IV therapieën in kader van osteoporose

## **6. Frequent voorkomende onderzoeken**

Radiologie

RX Thorax  
RX abdomen  
CT Thorax / abdomen / schedel  
Echo abdomen  
Arteriografie  
Botdensitometrie meting  
Duplex carotiden

Consultatie interne

Longfunctie  
ECG (evt. fietsproef)  
Telemetrie / holter

Operatiezaal (endoscopie)	Evacuerende pleurapunctie Bronchoscopie Gastroscopie Coloscopie Rectoscopie Plaatsen PM
Isotopen	Longperfusiescan MIBI (hartscintigrafie) met Persantine Botscan Schildklierscan
AZ Delta Roeselare	Coronarografie Ablatie NMR
Sint-Andriesziekenhuis Tielt	NMR
Op afdeling	Pleurapunctie Arterieprik Telemetrie

Zie identificatiebandje van de patiënt telkens na.

Het is wenselijk je degelijk te informeren (via literatuur en cursussen) over de vaak voorkomende onderzoeken.

## 7. Dagindeling

### WEEK

06u45	Overdracht van nacht naar iedereen
07u00	<p>Medicatiecontrole + klaarmaken en bedelen (met aërosol en puffs) voor M1 en M2</p> <p><u>Start verzorging door M1</u> (zoemer 3 afhalen dag ervoor zorgzone) zone 1 (301 - 303 + 305 + 311)</p> <p><u>Start verzorging door M2</u> (zoemer 5) zone 2 (307 - 309 + 313 + 315) M3 of M4 = zoemer 4 + hulp of zone 2 (302 - 304 - 306 - 312) M4 of D5 = zoemer 6 + hulp of zone 1 (308 - 310 - 314)</p>
07u45	<p>Opdienen en hulp maaltijden</p> <ul style="list-style-type: none"> <li>• Hulp transport door logistiek en vroegdiensten</li> </ul>
08u15 - 08u30	<p>Overdracht naar hoofdverpleegkundige ieder zijn zorgzone</p> <ul style="list-style-type: none"> <li>• Logistiek en VD starten met afdienen</li> <li>• Logistiek → vervoer apotheekkar</li> <li>• Logistiek → labo's wegbrengen</li> </ul>
08u45	<p>Start verzorging door alle vroegdiensten</p> <p>Parameters</p> <p>Fiche van te verzorgen patiënt mee op de kamer (deze na de zorg van de patiënt in de dossierbak leggen)</p> <p>Verantwoordelijke zone = H voor hulp bij opnames en toer artsen</p>
09u00	<p>Verzorging</p> <p>Hulp vervoer</p> <p>Specifieke items mondeling overbrengen naar H</p>
10u30	<p>Opruimen verzorgingskarren</p> <p>Aanvullen / opruimen linnen en utility</p> <p>15 minuten soeppauze</p>
10u45	<p>Apotheekkar ledigen</p> <p>Bewaken afdeling in functie van beloproepen, ieder volgens zoemer / kamertoewijzing</p>



11u00	Medicatiebedeling, ieder volgens toegewezen zone (medicatie op juiste plaats zetten AUB) Glycemiecontrole + aërosol Opnames installeren en dossier in orde brengen
11u15	Pauze M1 (11u30 – 12u15)
11u45	Op en afdienen van maaltijden Hulp bij maaltijden Installeren van patiënten
12u15	Pauze M2 (12u15 – 13u00) Hulp M1 bij H Bij D5 => overdracht van patiënten naar M2
12u30	Overdracht van H naar M1 (bijzonderheden)
12u45	Overdracht van M1 naar LD VD zet klaar voor laatsdienst (iedereen zijn toegewezen patiënten) Overdracht van M1 naar LD
13u15	Start klaarzetten van medicatie voor volgende shiften door M1 + bestellen van alle medicatie M1.  M2 start in de zorg met LD (met verpleegkundige dossiers) of 2 x LD met elk zorgzone 1 / 2 zoemer 3 = zorgzone 1 zoemer 6 = zorgzone 2  Bestellen van alle medicatie
13u30	Pauze H tot 14u30  Ontslagen opruimen
14u45	Invullen van fiches door A1 en M2 Controleren medicatie foo A1, M2 of 2 <sup>de</sup> LLD
15u00	Opdienen koffie  Hulp bij koffie door iedereen
15u30	Afruimen door LD (logistiek  Overdracht A1 naar D (doet opnames en hulp in zorgzone waar nodig) en/ of A5 (KI per zorgzone en shift
15u45	Stop M1 en M2 Zorgtoer door A1(zorgzone 1) en A5 (zorgzone 2) (met dossiers) Opnames Medicatiebedeling
18u30	Beloproepen Opruimen van keuken en utility
19u00	Stop A6 (A4 tot 19u30; D tot 18u30)
21u00 – 21u30	Overdracht van A1 naar N (zorgzone 1) A2 of A5 = zorgzone 2

## WEEKEND

D = op zaterdag

V1 = LVD

L1 - L2 = LLD

D6 - V6 = KVD ipv V6 op zaterdag = V2

Zorgzone 1 : V1 (301 - 303 - 305 - 311)  
V6 (302 - 304 - 306 - 312)

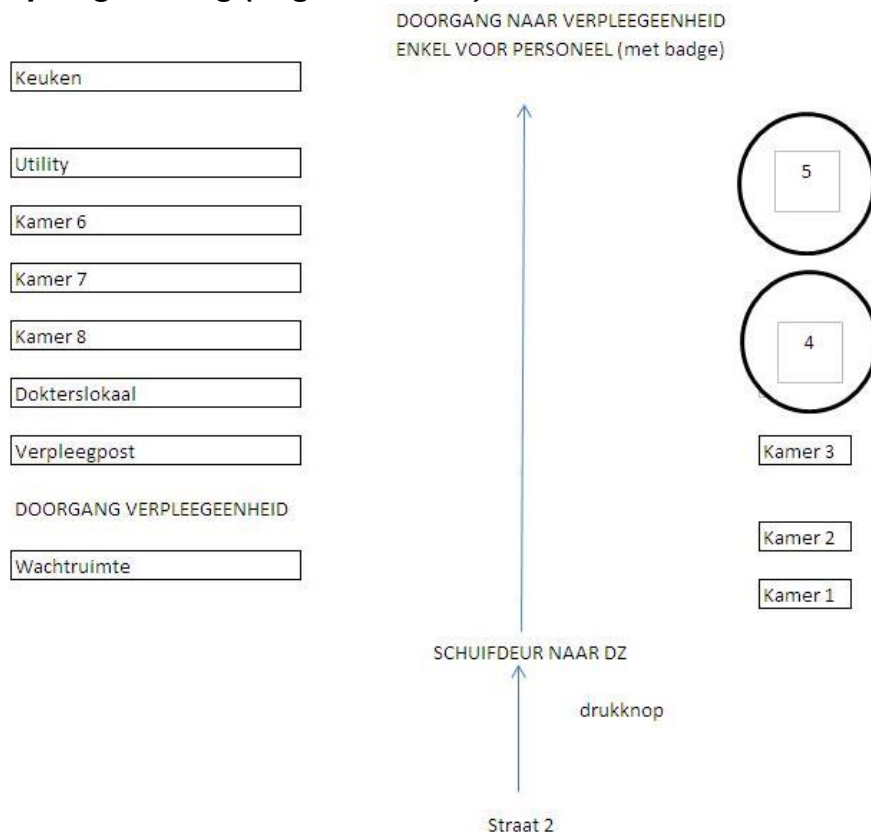
Zorgzone 2 : (zond D6)  
V2 (307 - 309 - 313 - )  
D (overdracht naar V2 middag)  
(308 - 310 - 314)

## **8. Werkverdeling studenten**

De afdeling werkt (bijna) volledig volgens de integrerende verpleegkunde. De studenten worden daartoe zoveel als mogelijk begeleid door dezelfde stagementor. Daardoor volg je ook zo goed mogelijk het uurrooster van deze stagementor. De uurregelingen worden ook aangepast aan de verwachtingen vanuit de school. Indien er veranderingen dienen te gebeuren, gebeurt dit enkel in overleg met de stagebegeleid(st)er en de hoofdverpleegkundige. De uurregeling voor de volledige stageperiode ontvang je bij aanvang van de stage.

De werkverdeling en het uurrooster van de dag vind je telkens terug in het verpleeglokaal (postvak studenten). Daarin staat de werkverdeling van de verpleegkundigen en aan welke mentor jij als student die dag bent toegewezen.

## **9. Indeling verpleegafdeling (dagziekenhuis)**



Ruimtes 1, 2 en 3 zijn kamers. Ruimtes 4 en 5 zijn eilanden met zetel.

Eenpersoonskamers:

Kamer 1 en 2 met bed

Tweepersoonskamer:

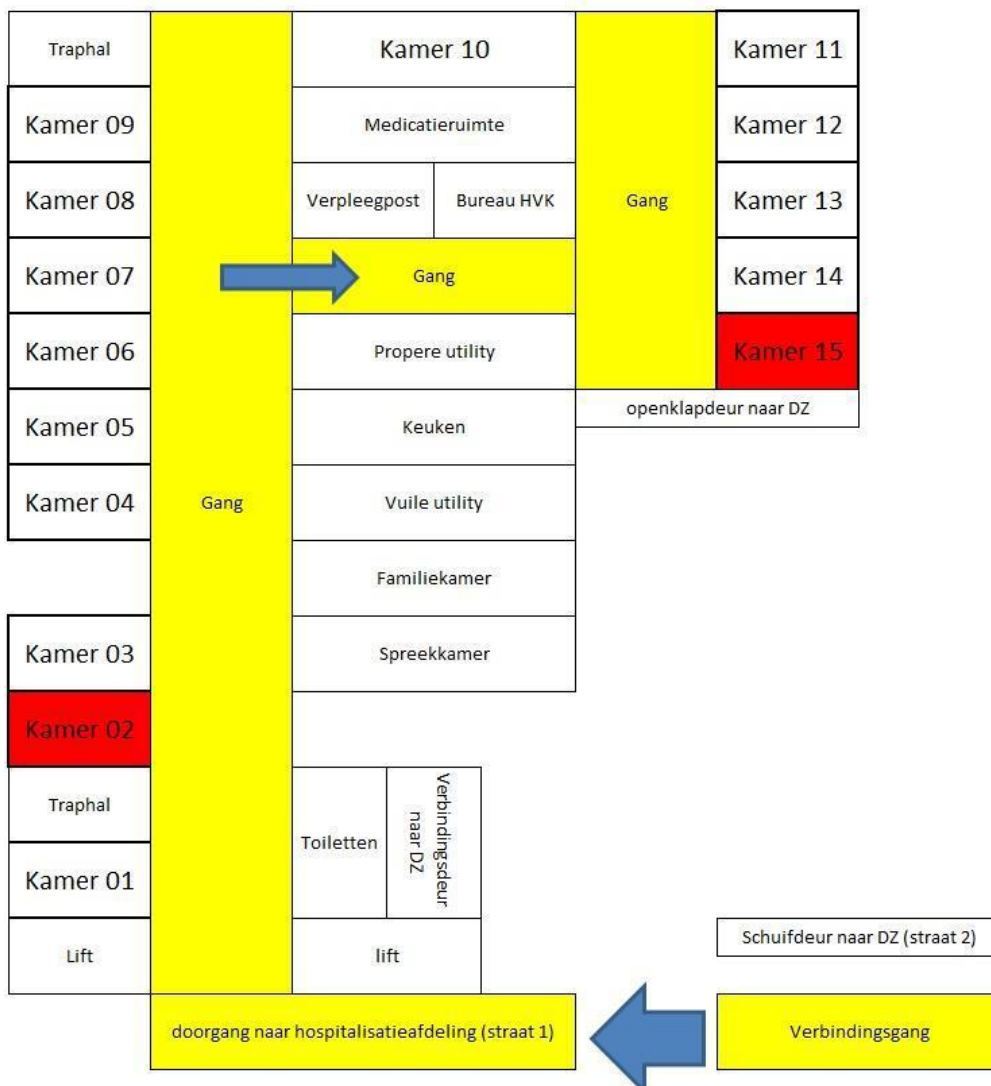
Kamer 3 met bedden

Eilanden:

Ruimte 4 en 5 zijn eilanden.

Ieder eiland is voorzien van vijf zetels. De patiënten kunnen zelf kiezen waar ze zitten. Elke patiënt heeft een eigen TV toestel.

**10. Indeling algemene verpleegafdeling**



### Tweepersoonskamers:

Kamers 1, 4, 5, 6, 7, 8, 9 en 10

UITGEZONDERD      kamer 2 → isolatiekamer onderdruk (infectiegevaar naar buiten toe)  
                              kamer 3 → eenpersoonskamer

### Eenpersoonskamers:

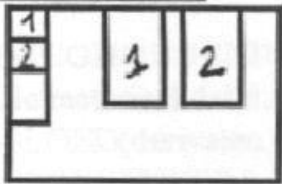
Kamers 11-14

Kamer 15 → omgekeerde isolatiekamer = patiënt beschermen bij infectie.

Elke kamer is op eenzelfde manier ingericht, zodat het eenvoudig is om de juiste patiënt en het juiste materiaal telkens terug te vinden. Bed '1' bevindt zich telkens het dichtst bij de deur.

Uitz. K 310 : kasten voor opbergen materiaal van patiënt naast bed.

#### Kamer 2 personen:



Beloproepen worden met badge bediend. Elke patiënt beschikt over een kluis waarvan hij/zij de code kan instellen. Elke patiënt heeft een frigonachttafel.

## 11. Verwachtingen vanuit de afdeling

- Respect en beleefdheid, empathie,... Kleine zaken helpen hierbij:
  - Niet zomaar een kamer betreden (eerst kloppen)
  - Patiënten niet zomaar aanspreken met hun voornaam
  - Empathisch, inlevend nabij zijn
  - Aandacht hebben voor details bij de patiënt (aangepaste leefomgeving...)
  - Voldoende orde en netheid op de kamer
  - Voldoende stilte
  - Beroepsgeheim en voldoende respectvol spreken met én over de patiënt
- Collegialiteit:
  - Ook naar verpleegkundigen toe vragen we dezelfde respectvolle houding. Studenten worden binnen het verpleegteam opgenomen.
  - Verpleegkundigen helpen u bij de evaluatie van uw leerproces. Ze zullen feedback geven op uw leren. Een evaluatiedossier wordt daartoe bijgehouden. Indien gedurende 2 dagen geen evaluatie werd gegeven, dan vraag je daar zelf naar!
  - De verpleegkundigen zijn steeds bereid u te helpen in uw leerproces. Door zelf uw doelstellingen kenbaar te maken, kunnen zij beter inspelen op die aspecten waarin u zich verder wil bekwamen. Neem hiertoe zelf initiatief.
- Omwille van onderzoeken dienen veel patiënten nuchter te blijven. Bij het opdienen van de maaltijd hangt op de maaltijdkaart een briefje met de patiënten die nuchter moeten zijn. Vraag na het onderzoek na of de patiënt al dan niet terug mag eten (vb. in functie van een operatie). Bij andere patiënten is het nazien van vochtinname en hulp bij het eten nodig.
- Het is als student verboden de zoemer aan te nemen van de verpleegkundige. De studenten blijven ook nooit alleen zonder verpleegkundige op de afdeling.
- Wordt een patiënt onwel, leg hem/haar dan onmiddellijk in bed en verwittig een verpleegkundige.

## **12. Administratie**

- Het invullen van het verpleegdossier gebeurt in overleg met de verpleegkundige waarmee je samenwerkt. Schenk voldoende aandacht aan de parameters, rapportage in het dossier (zoveel mogelijk volgens het SVH) en de bijsturing van de planning voor de volgende dag.
- Indien medicatie uit de voorraad wordt gehaald, dien je dit te melden aan de verantwoordelijk verpleegkundige en/of dit correct te noteren op het geneesmiddelenvoorschrift.
- Schenk voldoende aandacht aan tijdelijke registraties (MVG, decubitus,...). Gebruik de beschikbare procedureklevers onder andere bij decubitus en wondzorg. Vraag hierover uitleg aan de verpleegkundige

**Met deze brochure hopen we dat jullie voldoende voorbereid zijn om op stage te komen. De mentoren en verpleegkundigen staan steeds open voor vragen en uitleg. We wensen jullie een leerrijke en aangename stage toe!**

**Het voltallige F2-team**